


# JERO

Applique GU10 - Down et Up&Down



## Jero Applique GU10 Down

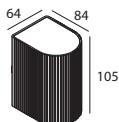


**Source EXCL.**  
Ampoule PAR16 - GU10 CERA

**Alimentation**  
Douille GU10 AC230V

**Produit**  
Aluminium moulé sous pression  
Peinture par poudrage  
Revêtement anticorrosion marin

**Installation**  
Double presse-étoupe



Finition	Réf.
Blanc structuré	<b>5171111</b>
Noir structuré	<b>5171112</b>
Anthracite structuré	<b>5171113</b>
Corten structuré	<b>5171117</b>
Sable structuré	<b>5171118</b>

## Jero Applique GU10 Up&Down

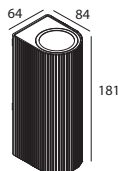


**Source EXCL.**  
Ampoule PAR16 - GU10 CERA

**Alimentation**  
Douille GU10 AC230V

**Produit**  
Aluminium moulé sous pression  
Peinture par poudrage  
Revêtement anticorrosion marin

**Installation**  
Double presse-étoupe



Finition	Réf.
Blanc structuré	<b>5171221</b>
Noir structuré	<b>5171222</b>
Anthracite structuré	<b>5171223</b>
Corten structuré	<b>5171227</b>
Sable structuré	<b>5171228</b>

Every moment  
lived with lighting

[OGGILIGHT.COM](http://OGGILIGHT.COM)